

उपयोगकर्ता मैनुअल (User Manual)

J1-Lite



Truly online

<https://j1lite.jsw.in>

01

J1-Lite की विशेषताएं
(About J1-Lite program)



02

लॉग इन कैसे करें/ सेल्फ रजिस्ट्रेशन कैसे करें?
(How to login/Self-registration, forgot password?)



03

J1-Lite टेस्ट संरचना
(Test Structure of J1-Lite)



04

प्रशिक्षण सामग्री तक कैसे पहुंचे?
(How to access Training material?)



05

डिजिटल सर्टिफिकेट डाउनलोड कैसे करें?
(How to download Digital Certificate?)



01

J1-Lite की विशेषताएं

(About J1-Lite program)



J1-Lite की विशेषताएं

(About J1-Lite)

स्वयं -सीखने की क्षमताओं को विकसित करने के लिए "सक्षम" कार्यक्रम विकसित किया गया है।

क्यूसी टूल्स, काइज़ेन का उपयोग करके अपनी समस्याओं को हल करने में मदद, 5S और JH को लागू करने से उन्हें कार्य स्थान को बेहतर बनाने में मदद मिलेगी। ये कार्यक्रम स्वयं -सशक्त टीमों के माध्यम से कर्मचारियों के आत्म-

विकास को बेहतर बनाने में मदद करेंगे।

कर्मचारियों के सीखने में आसानी के लिए, मॉड्यूल हिंदी भाषा में विकसित किए गए हैं

उपरोक्त मॉड्यूल के अलावा, व्यापार विशिष्ट तकनीकी मॉड्यूल के लिए भी एक प्रावधान रखा गया है, जो व्यक्ति को अपने तकनीकी कौशल का मूल्यांकन करने में मदद करेगा।

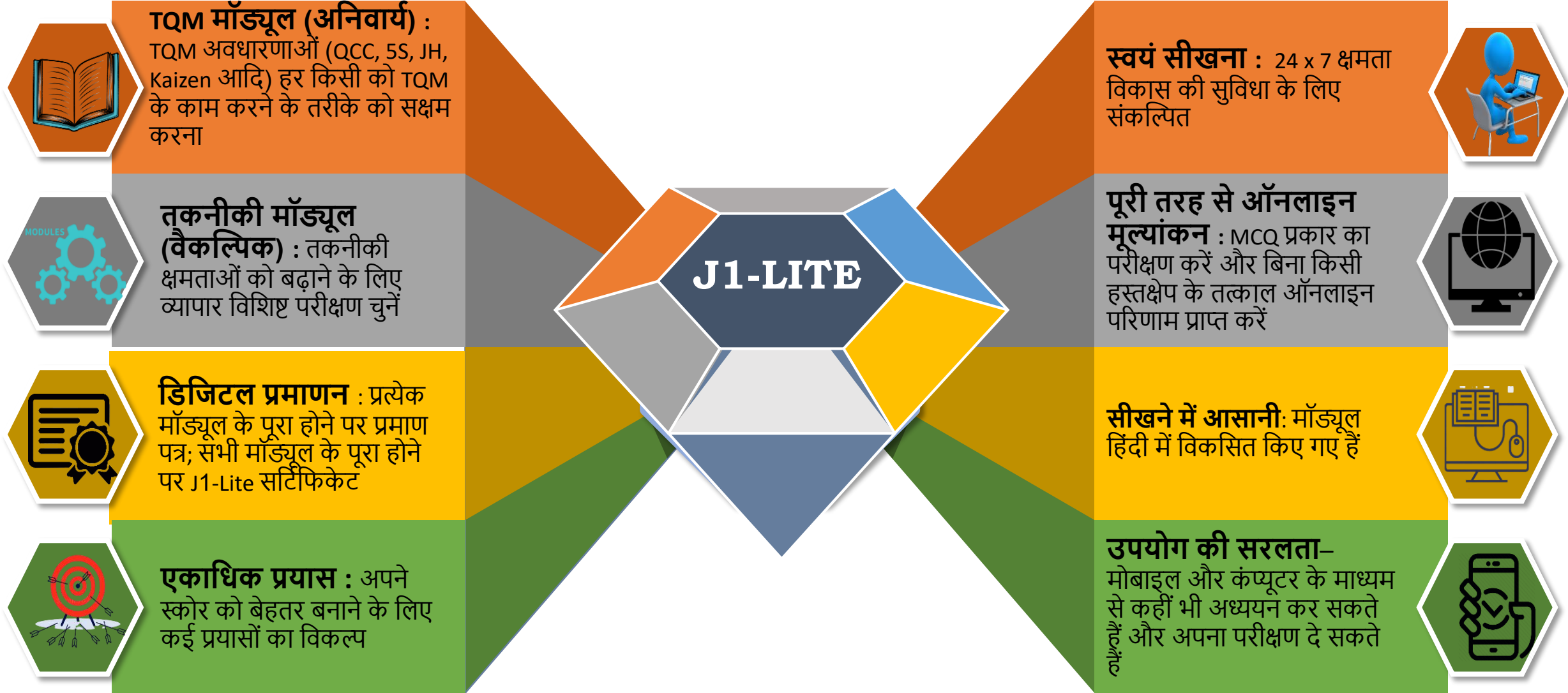
To develop one's capabilities of self-learning "Saksham" module is developed to help them identify and resolve their own problems using QC tools, Kaizen, implementing 5S & JH concept which will help them to make work place better. These Modules will help to improve self-development of employees through self-empowered teams.

For their ease of learning, modules are developed in Hindi language

In addition to the aforesaid modules, a provision has been kept for Trade specific Technical Module as well where one can improve his/her knowledge and appear for the exam that will help the individual to self-evaluate their technical skill

J1-Lite की प्रमुख विशेषताएं

(J1-Lite Features)



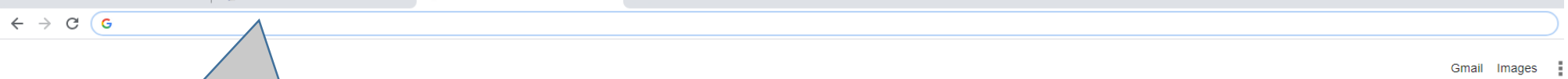
02

लॉग इन कैसे करें/ सेल्फ रजिस्ट्रेशन कैसे करें?
(How to login/Self-registration, forgot password?)



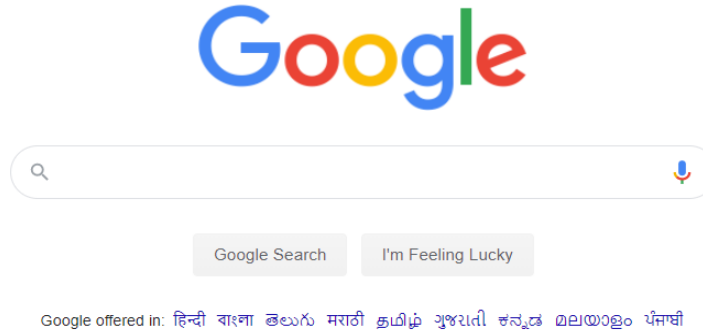
J1-Lite टेस्ट देने के लिए निर्देश

(Instructions to take the J1-Lite test)



वेब ब्राउजर के एड्रेस बार में
टाइप करें URL <https://j1lite.jsw.in>

Go to the address bar of your web browser
Type in: <https://j1lite.jsw.in>



वेब ब्राउजर में URL <https://j1lite.jsw.in> खुलने के बाद, आपको J1-Lite टेस्ट लॉगइन पेज / पहली बार उपयोगकर्ता के लिए स्वयं-पंजीकरण पृष्ठ पर निर्देशित किया जाएगा।

After opening of URL <https://j1lite.jsw.in>, You will be directed to J1-Lite Login/Self-Registration page for first time user

J1- Lite लॉग इन पेज (J1-Lite Login Page)



Sign in to your Account

Employee ID

password

LOGIN

For any IT related issues please mail to:

javaapp_support@jsw.in

[Self Registration](#) [Forgot Password](#)

[Click here for User Manual](#)

पहली बार
उपयोगकर्ता के लिए,
यहां क्लिक करके
सेल्फ रजिस्ट्रेशन
करना महत्वपूर्ण है

पहली बार उपयोगकर्ता के लिए आवश्यक स्वयं पंजीकरण

(Self registration required for first time user)

Register User

Emp Code

Enter Emp code

अपना 7 अंकों का कर्मचारी कोड दर्ज करें

अपना कर्मचारी कोड दर्ज करने के बाद, ऐरो आइकन पर क्लिक करें



Employee Name

Employee name will be verified

Department

BLAST FURNACE 1

आपका नाम, विभाग और उद्योग का स्थान यहाँ सत्यापित और प्रदर्शित होगा

Location

Dolvi

Mobile Number

Enter Mobile Number

अपना मोबाइल नंबर यहाँ दर्ज करें

Password

Create Password

अपना पासवर्ड बनाएं

Company

JSW Steel

Reporting Officer

Reporting Officer

अपना रिपोर्टिंग ऑफिसर का नाम दर्ज करें

Email-Id

Enter Email ID

Register

सभी विवरण दर्ज करने के बाद, रजिस्ट्रेशन करने के लिए क्लिक करें

सेल्फ रजिस्ट्रेशन पूरा करने के बाद- अपने अकाउन्ट में लॉग इन करें (After Completing Self- Registration- Login to your account)



अपना 7 अंकों का
कर्मचारी कोड दर्ज
करें उदाहरण:
1019999

Employee ID

password

सेल्फ रजिस्ट्रेशन
के दौरान बनाया
गया अपना
पासवर्ड डालें



उपयोगकर्ता नाम
और पासवर्ड दर्ज
करने के बाद, लॉगिन
बटन पर क्लिक करें

LOGIN

उपयोगकर्ता पुस्तिका
डाउनलोड करने के लिए
यहां क्लिक करें

For any IT related issues please mail to:

javaapp_support@jsw.in

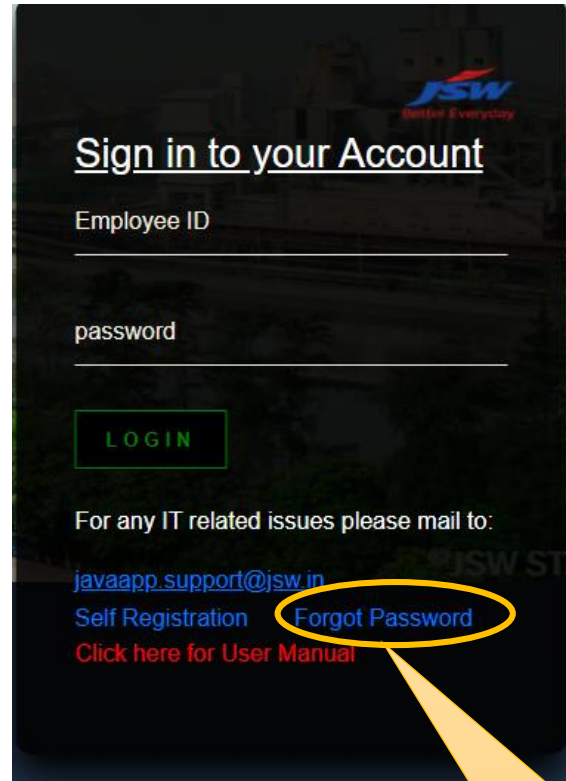
[Self Registration](#) [Forgot Password](#)

[Click here for User Manual](#)

पासवर्ड कैसे बदलें?

(How to change password?)

To Change Password/Forgot Password



अगर आप अपना पासवर्ड भूल गए हैं, तो यहां क्लिक करें

अपना 7 अंकों का कर्मचारी कोड दर्ज करें

Enter Emp Code

Enter Emp code

अपना मोबाइल नंबर यहाँ दर्ज करें

Mobile Number

70057145020

अपना नाम सत्यापित करने के लिए, ऐरो आइकन पर क्लिक करें



Update

अपडेट करने के लिए यहां क्लिक करें

Enter OTP

Enter OTP *

आपके मोबाइल नंबर पर भेजा गया OTP दर्ज करें, और ऐरो आइकन पर क्लिक करें



Confirm password

Create New Password *

अपना पासवर्ड बनाएं और पुष्टि करें

Confirm Password *

03

J1-Lite टेस्ट संरचना

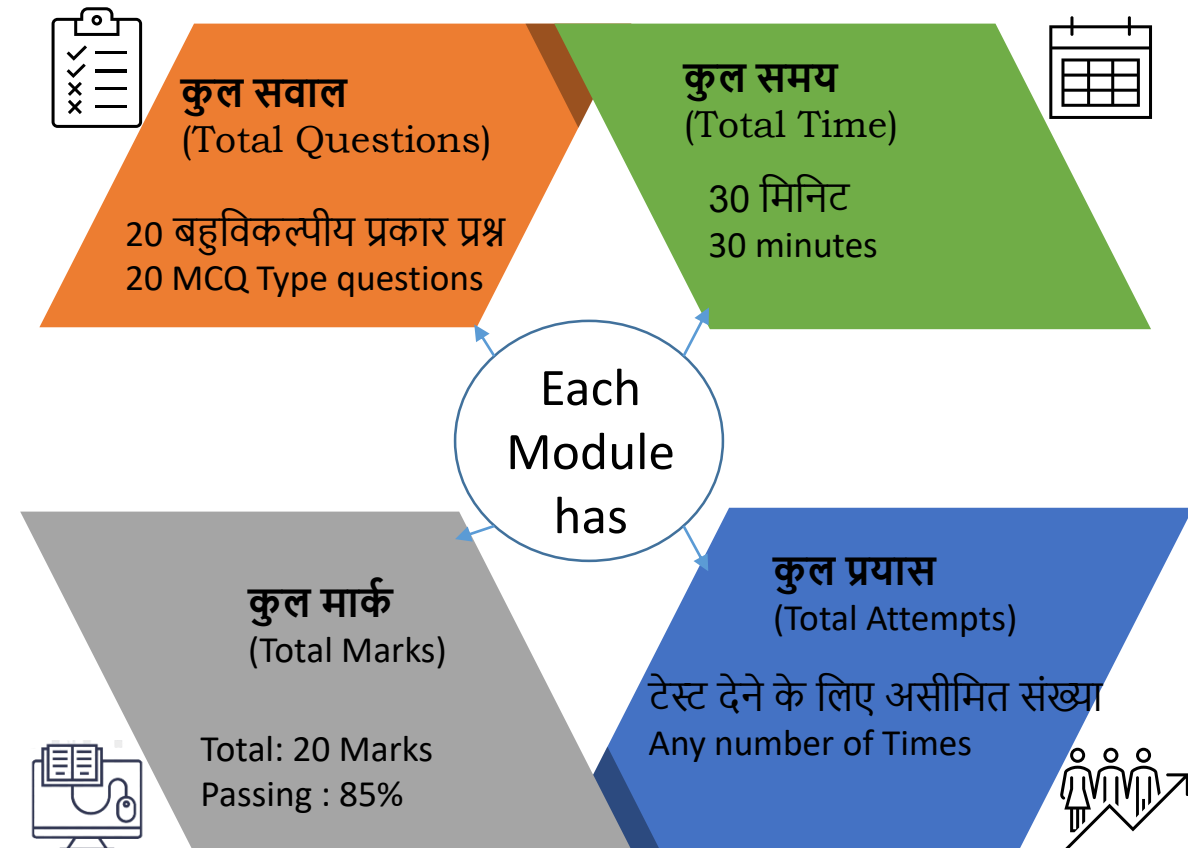
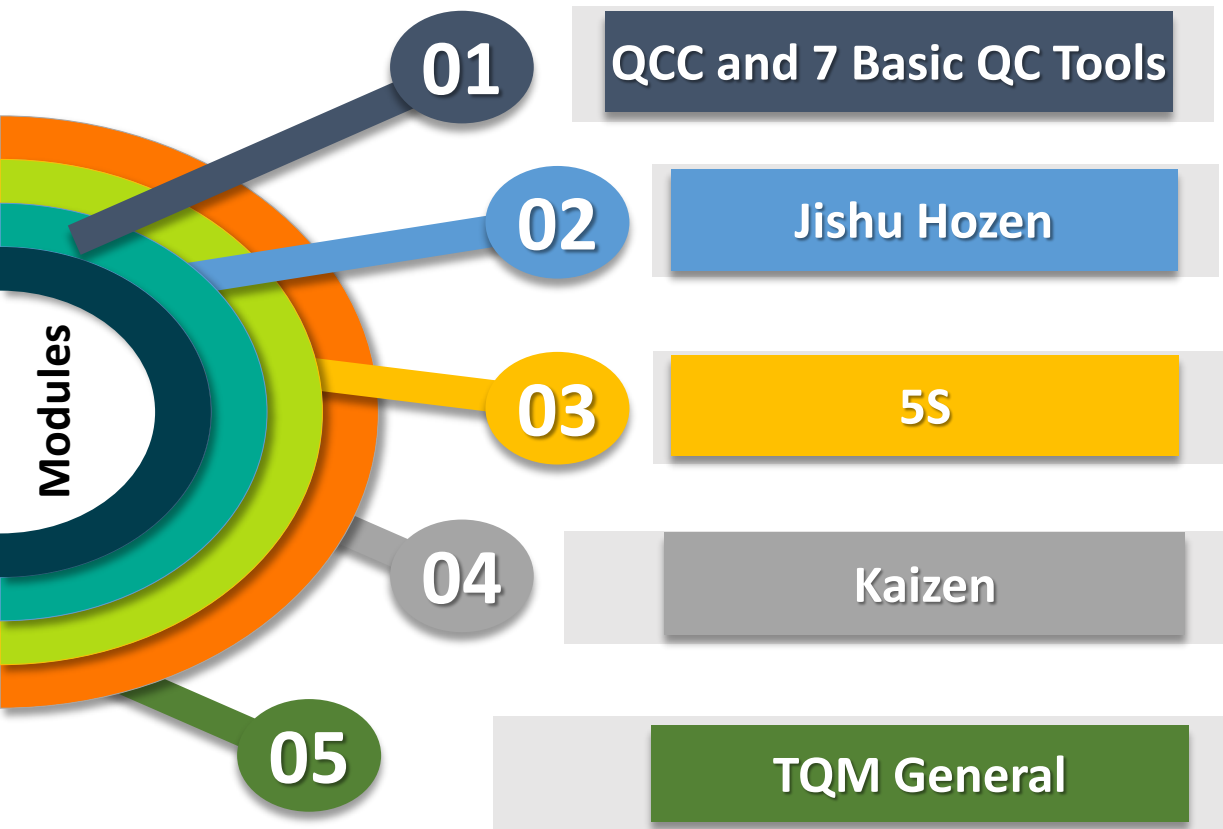
(Test Structure of J1-Lite)



J1-Lite ऑनलाइन मूल्यांकन की संरचना क्या है?

(What is the Structure of this Online Assessment?)

ऑनलाइन टेस्ट J1-Lite रीडिंग मटीरियल पेज पर उपलब्ध 5 TQM मॉड्यूल पर आधारित होगा।
(The Online Test will be based on the 5 TQM Modules available on the J1-Lite Reading material page)



04

प्रशिक्षण सामग्री तक कैसे पहुंचे?
(How to access Training material?)



स्वयं सीखने के लिए उपलब्ध रिडिंग मटेरियल और वीडियो ट्यूटोरियल

(Reading Material and Video Tutorial available for Self Learning)

बुक आइकन पर क्लिक करके, आप अध्ययन सामग्री डाउनलोड कर पाएंगे
By Clicking on book icon in Reading materials of particular module you will be able to download study material

J1-Lite टेस्ट या री-टेस्ट शुरू करने के लिए यहां क्लिक करें
Click here for starting J1-Lite Test or Re-take test for Score improvement

J1 Lite Certification

Employee Id: 19068
Grade: L08



















Employee Name: Akash kumar gupta
Reporting Officer: Sanjay Bishnoi

Department: IT
Company: JSW Steel

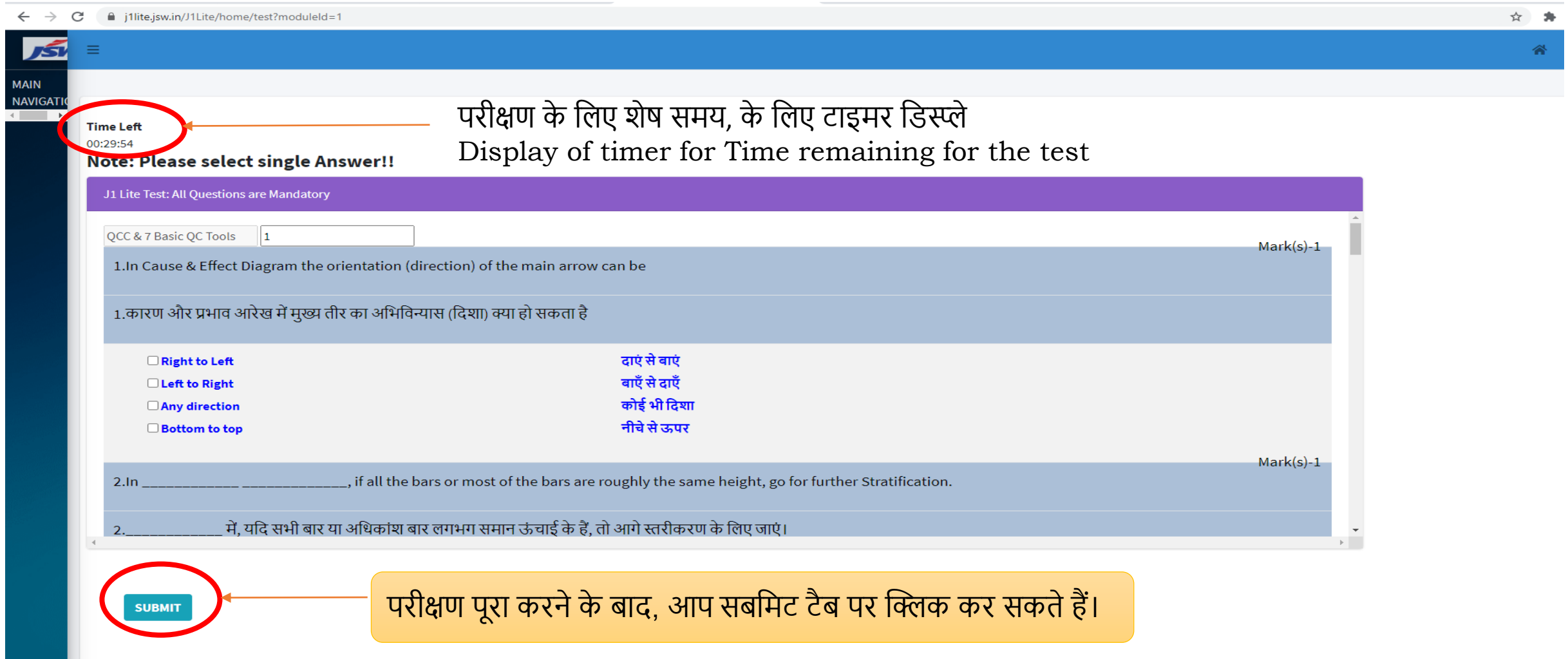
[About J1 Lite](#)

[Guidelines](#)

[Contact BE](#)

Modules	Reading Materials	Click for Test or Retest	Progress Status	Score	Certificate
QCC & 7 Basic QC Tools	 		Not Appeared		
TQM Basic	 		Not Appeared		
JH	 		Not Appeared		
5S	 		Not Appeared		
Kaizen	 		Not Appeared		
Technical(Optional)	 		Not Appeared		

मुख्य परीक्षा पृष्ठ जहां आपको उत्तर में से एक विकल्प का चयन करना होगा
The main test page where you have to select single options from the answer



The screenshot shows a web browser window with the URL j1lite.jsw.in/J1Lite/home/test?moduleld=1. The page features a blue header with the JSW logo and a main navigation menu. A purple banner at the top of the test area reads "J1 Lite Test: All Questions are Mandatory". Below this, a question is displayed: "1. In Cause & Effect Diagram the orientation (direction) of the main arrow can be". The question is followed by four radio button options: "Right to Left", "Left to Right", "Any direction", and "Bottom to top". To the right of these options, there are four corresponding Hindi phrases: "दाएँ से बाएँ", "बाएँ से दाएँ", "कोई भी दिशा", and "नीचे से ऊपर". A "Time Left" indicator in the top left corner shows "00:29:54" and is circled in red. A "SUBMIT" button at the bottom left is also circled in red. A yellow callout box at the bottom right contains the text: "परीक्षण पूरा करने के बाद, आप सबमिट टैब पर क्लिक कर सकते हैं।".

Time Left
00:29:54

Note: Please select single Answer!!

J1 Lite Test: All Questions are Mandatory

QCC & 7 Basic QC Tools 1

1. In Cause & Effect Diagram the orientation (direction) of the main arrow can be

1. कारण और प्रभाव आरेख में मुख्य तीर का अभिविन्यास (दिशा) क्या हो सकता है

Right to Left दाएँ से बाएँ

Left to Right बाएँ से दाएँ

Any direction कोई भी दिशा

Bottom to top नीचे से ऊपर

2. In _____, if all the bars or most of the bars are roughly the same height, go for further Stratification.

2. _____ में, यदि सभी बार या अधिकांश बार लगभग समान ऊंचाई के हैं, तो आगे स्तरीकरण के लिए जाएं।

SUBMIT

परीक्षण पूरा करने के बाद, आप सबमिट टैब पर क्लिक कर सकते हैं।

05

डिजिटल सर्टिफिकेट डाउनलोड कैसे करें?
(How to download Digital Certificate?)



टेस्ट स्कोरकार्ड, डिजिटल सर्टिफिकेट डाउनलोड

(Test Scorecard & Digital certificate download)














J1 Lite Certification

Employee Id: 19068
Grade: L08

Employee Name: Akash kumar gupta
Reporting Officer: Sanjay Bishnoi

Department: IT
Company: JSW Steel

[About J1 Lite](#)[Guidelines](#)[Contact BE](#)

Modules	Reading Materials	Click for Test or Retest	Progress Status	Score	Certificate
QCC & 7 Basic QC Tools			Not Appeared		
TQM Basic			Not Appeared		
JH			Not Appeared		
5S			Not Appeared		
Kaizen			Not Appeared		
Technical(Optional)			Not Appeared		

प्रमाण पत्र
डाउनलोड
करने के लिए
यहां क्लिक
करें

परीक्षण के संबंध में किसी भी कठिनाई के लिए, बिज़नेस एक्सीलेंस विभाग से संपर्क कैसे करें?

(For any difficulty regarding access and writing test, please contact with Business Excellence Department)

Jay Makwana



jay.makwana@jsw.in



9168686590 / 8249

Akash kumar Gupta



akashkumar.gupta@jsw.in



7869749820 / 8231

Sanjay Kumar Bishnoi



sanjay.bishnoi@jsw.in



8108162765 / 8253

▶ **THANK YOU**

